


1443/
1444



College of Computer
and Information Sciences
كلية علوم الحاسب والمعلومات

التقرير السنوي

1444/1443 هـ

جدول المحتويات

5	كلمة عميد الكلية
7	مقدمة
7	نبذة عن الكلية
7	الرؤية
7	الرسالة
7	الاهداف
8	الهيكل التنظيمي
10	الفصل الأول: الطلاب والطالبات
10	(1/1) بيانات إحصائية للطلاب والطالبات حسب الحالة والمرحلة الدراسية
11	(2/1) تطور أعداد الطلبة من العام الجامعي 1435-1436هـ وحتى عام التقرير وفق الحالة الدراسية
11	(3/1) أعداد الطلاب الذين تم طي قيدهم أو اعتذروا عن الكلية
14	الفصل الثاني: الأنشطة والخدمات الطلابية
14	(1/2) الأنشطة الطلابية التي قدمتها الكلية
15	(2/2) الخدمات الطلابية التي تقدمها الكلية للطلبة
18	الفصل الثالث: أعضاء هيئة التدريس ومن في حكمهم
18	(1/3) عدد أعضاء هيئة التدريس ومن في حكمهم موزعين حسب الرتبة العلمية، والمؤهل العلمي
18	(2/3) تطور عدد أعضاء هيئة التدريس خلال السنوات الأخيرة
19	(3/3) نسبة كل من أعضاء هيئة التدريس إلى أعداد الطلاب، والنسبة الإجمالية
19	(4/3) عدد أعضاء هيئة التدريس ومن في حكمهم الذين تم تعيينهم أو ترقيتهم أو حصلوا على التفرغ العلمي
21	الفصل الرابع: الابتعاث والتدريب
21	(1/4) بيانات إحصائية تفصيلية حسب حالة المبتعثين
21	(2/4) التدريب
21	(1/2/4) الدورات التدريبية التي تتعلق بتطوير مهارات أعضاء هيئة التدريس
22	(2/2/4) الدورات التدريبية التي تتعلق بتطوير مهارات الجهاز الإداري
24	الفصل الخامس: الأنشطة العلمية والتعليمية
24	(1/5) الكتب والبحوث المؤلفة والمترجمة
24	(2/5) البحوث الأكاديمية الممولة وغير الممولة
24	(3/5) الكراسي العلمية
24	(4/5) مكتبة الكلية (المقتنيات والكتب)
24	(5/5) الجوائز العلمية وبراءات الاختراع
24	(6/5) إنجازات تعاون الكلية والمؤسسات الأخرى
24	(7/5) مدى استفادة الكلية من التقنيات الحديثة في الشؤون العلمية
26	الفصل السادس: خدمة المجتمع
26	(1/6) الدورات التدريبية والبرامج والدبلومات
26	(2/6) المؤتمرات والندوات والمحاضرات التي نفذت لخدمة المجتمع
26	(3/6) المعارض العلمية
26	(4/6) الدراسات والاستشارات الفنية والعلمية
26	(5/6) خدمات أخرى تقدمها الكلية للمجتمع
28	الفصل السابع: الشؤون الإدارية والمالية والفنية والمشروعات
28	(1/7) موظفي الكلية
28	(2/7) مدى استفادة الكلية من التقنيات الحديثة في الشؤون الإدارية والمالية
28	(3/7) موارد الكلية خلال عام التقرير
28	(4/7) المشاريع المنتهية التي تم تسليمها
28	(5/7) المشاريع تحت التنفيذ
30	الفصل الثامن: ملخص أهم المنجزات والمعوقات والرؤى المستقبلية للكلية
30	(1/8) مقارنة مجملة للمتحقق الفعلي بما ورد في الخطة الاستراتيجية للكلية
35	(2/8) المعوقات والمشكلات ومدى تأثيرها
35	(3/8) مقترحات الكلية لتجاوز العوائق والمشكلات
35	(4/8) ما تم تجاوزه من العوائق والمشكلات المذكورة بتقرير العام السابق
35	(4/8) الرؤى المستقبلية
35	(5/8) أهم التوصيات والمقترحات

فهرس الجداول

10	جدول (1/1/1): الطلبة مصنفين وفق الحالة والمرحلة الدراسية خلال عام التقرير (1444/1443 هـ) *
10	جدول (2/1/1): أعداد الطلاب موزعين حسب البرامج الدراسية بالكلية خلال عام التقرير (1444/1443 هـ)
11	جدول (1/2/1): تطور أعداد الطلبة من العام الجامعي 1435-1436 هـ وحتى عام التقرير وفق الحالة الدراسية
11	جدول (2/2/1): معدلات نمو أعداد الطلبة من العام الجامعي 1435-1436 هـ وحتى عام التقرير

11	جدول (1/3/1): أعداد الطلاب الذين اعتذروا أو تم طي قيدهم أو فصلهم أكاديمياً أو انسحبوا خلال عام التقرير
12	جدول (2/3/1): تطور أعداد الطلاب الذين اعتذروا أو تم طي قيدهم أو فصلهم أكاديمياً أو انسحبوا خلال أربعة أعوام أكاديمية
14	جدول (1/1/2): ملخص بأعمال وحدة الأنشطة الطلابية
14	جدول (2/1/2): تطور عدد الأنشطة والمستفيدين منها خلال ثلاث أعوام أكاديمية
14	جدول (1/1/1/2): النشاط الثقافي والعلمي*
14	جدول (1/2/1/2): النشاط الاجتماعي التطوعي
15	جدول (1/2/2): الخدمات التي تقدمها الكلية للطلبة
15	جدول (2/2/2): تطور عدد الخدمات التي تقدمها الكلية والمستفيدين منها خلال ثلاث أعوام أكاديمية
15	جدول (1/1/2/2): أنشطة وحدة التعليم الإلكتروني
16	جدول (1/2/2/2): ملخص بالأنشطة الإرشادية
16	جدول (2/2/2/2): الأنشطة الإرشادية*
16	جدول (1/3/2/2): أنشطة الأكاديميات المهنية المختلفة بالكلية
18	جدول (1/1/3): عدد أعضاء هيئة التدريس ومن في حكمهم موزعين حسب الرتبة العلمية، في الكلية للعام الجامعي 1444/1443 هـ
18	جدول (2/1/3): أعداد أعضاء هيئة التدريس (الحاصلين على الدكتوراة) في الكلية للعام الجامعي 1444/1443 هـ
18	جدول (1/2/3): تطور أعداد أعضاء هيئة التدريس من العام الجامعي 1436-1437 هـ وحتى عام التقرير (أستاذ، أستاذ مشارك، أستاذ مساعد)
19	جدول (2/2/3): معدلات نمو أعداد أعضاء هيئة التدريس من العام الجامعي 1436-1437 هـ وحتى عام التقرير
19	جدول (1/4/3): أعداد أعضاء هيئة التدريس الذين تم تعيينهم أو ترقيةهم أو حصلوا على تفرغ علمي للعام الجامعي 1444/1443 هـ
21	جدول (1/1/4): أعداد وحالة المبتعثين 1444/1443 هـ
21	جدول (2/1/4): أعداد وحالة المبتعثين في العام الجامعي 1444/1443 هـ حسب نوع الابتعاث والرتبة والجنس
21	جدول (3/1/4): تطور المبتعثون خلال ثلاث أعوام أكاديمية
21	جدول (1/1/2/4): الدورات التدريبية لأعضاء هيئة التدريس
21	جدول (2/1/2/4): تطور عدد الدورات التدريبية والمستفيدين منها من أعضاء هيئة التدريس ومن في حكمهم
22	جدول (1/2/2/4): أعداد الموظفين والدورات التي تمت
22	جدول (2/2/2/4): تطور عدد الدورات التدريبية والمستفيدين منها من الجهاز الإداري
24	جدول (1/2/5): ملخص الأبحاث الممولة وغير الممولة خلال عام التقرير
24	جدول (2/2/5): تطور النشر العلمي بالكلية خلال الأعوام الأكاديمية السابقة
24	جدول (1/6/5): ملخص تعاون الكلية مع المؤسسات الأخرى
24	جدول (1/7/5): مجالات الاستفادة من التقنيات الحديثة في الشؤون العلمية
26	جدول (1/1/6): الدورات والبرامج التدريبية
26	جدول (1/2/6): المؤتمرات والندوات
28	جدول (1/1/7): أعداد موظفي طبقاً للمؤهل العلمي
28	جدول (1/2/7): مجالات الاستفادة من التقنيات الحديثة في الشؤون المالية والإدارية
30	جدول (1/1/1/8): أهداف ومبادرات الخطة التشغيلية
30	جدول (2/1/1/8): ماتم تنفيذه من الخطة التشغيلية 1444/1443 هـ
33	جدول (3/1/1/8): مؤشرات الأداء عن عام 1444-1443 هـ
35	جدول (1/2/1/8): إنجازات الكلية فيما يخص الشؤون العلمية

Error! Bookmark not defined.

فهرس الأشكال البيانية

10	شكل بياني (1/1/1): أعداد الطلاب خلال عام التقرير (1444/1443 هـ)
10	شكل بياني (2/1/1): أعداد الطلاب موزعين حسب البرامج الدراسية بالكلية خلال عام التقرير (1444/1443 هـ)
11	شكل بياني (1/2/1): تطور أعداد الطلاب خلال الأعوام السابقة موزعة على الفصول الدراسية
11	شكل بياني (2/2/1): أعداد الطلبة من العام الجامعي 1436-1435 هـ وحتى عام التقرير
12	شكل بياني (1/3/1): أعداد الطلاب الذين اعتذروا أو تم طي قيدهم أو فصلهم أكاديمياً أو انسحبوا خلال عام التقرير
14	شكل بياني (1/1/2): ملخص أعمال الأنشطة الطلابية ونسبتها للعام الجامعي 1444/1443 هـ
14	شكل بياني (2/1/2): إجمالي نسب مشاركة الطلاب والطالبات في الأنشطة الطلابية للعام الجامعي 1444/1443 هـ
15	شكل بياني (1/2/1/2): عدد الفرص التطوعية، والمستفدون منها من المجتمع المحلي في العام الجامعي 1444/1443 هـ
15	شكل بياني (1/2/2): إجمالي استفادة الطلاب والطالبات في الخدمات التي تقدمها الكلية للعام الجامعي 1444/1443 هـ
18	شكل بياني (1/1/3): توزيع أعضاء هيئة التدريس ومن في حكمهم طبقاً للرتبة العلمية
18	شكل بياني (2/1/3): نسب أعضاء هيئة التدريس ومن في حكمهم طبقاً للرتبة العلمية
19	شكل بياني (2/2/3): مقارنة أعداد أعضاء هيئة التدريس بالكلية من العام الجامعي 1435-1436 هـ وحتى عام التقرير
19	شكل بياني (1/4/3): أعداد أعضاء هيئة التدريس الذين تم تعيينهم أو ترقيةهم أو حصلوا على تفرغ علمي للعام الجامعي 1444/1443 هـ
22	شكل بياني (2/1/2/4): تطور عدد الدورات التدريبية والمستفيدين منها من أعضاء هيئة التدريس ومن في حكمهم
22	شكل بياني (2/2/2/4): تطور عدد الدورات التدريبية والمستفيدين منها من الجهاز الإداري
24	شكل بياني (1/2/5): تطور النشر العلمي بالكلية خلال ثلاث أعوام أكاديمية
28	شكل بياني (1/1/7): أعداد موظفي الكلية الإجمالي طبقاً للمؤهل

بِسْمِ اللَّهِ الرَّحْمَنِ الرَّحِيمِ

كلمة عميد الكلية



الحمد لله رب العالمين والصلاة والسلام على خاتم الأنبياء والمرسلين سيدنا محمد وعلى آله وصحبه أجمعين.

لقد حرصت كلية علوم الحاسب والمعلومات بجامعة المجمعة منذ نشأتها على الاهتمام بتوفير بيئة أكاديمية متميزة لتحفيز الطلاب على التحصيل والإنتاج العلمي، مع مراعاة التوازن بين متطلبات سوق العمل والمتطلبات الأكاديمية العالمية.

كما أولت اهتماماً رئيساً بأعضاء هيئة التدريس والذين حرصت الكلية على استقطابهم من جامعات عريقة من مختلف دول العالم وأولت اهتماماً كبيراً للجوانب البحثية النابعة من احتياجات المجتمع في المملكة العربية السعودية. ومما تفخر به كلية علوم الحاسبات والمعلومات، برغم حداثة نشأتها، إقبال الطلاب والطالبات على الدراسة وهو ما يشير إلى زيادة ثقة الطلاب والطالبات في المستوى العلمي المأمول للخريجين.

يسعدني أن أضع بين أيديكم هذا التقرير الذي يوثق مسيرة وإنجازات الكلية للعام الجامعي 1443/1444 هـ في المسارات الأكاديمية والمهنية والإدارية والبحثية والتنمية الاجتماعية، والذي تمت الموافقة عليه في مجلس الكلية بجلسته رقم () بتاريخ.....

وختاماً لا يفوتني أن أتوجه بالشكر والتقدير سعادة رئيس الجامعة الأستاذ الدكتور صالح بن عبدالله المزعل، وسعادة وكلاء الجامعة على دعمهم واهتمامهم ومتابعتهم، كما لا يفوتني التوجه بالشكر لجميع منسوبي الكلية من أساتذة وطلبة وإداريين على جميع ما يبذلونه من جهد للارتقاء بالكلية، سائلين الله عز وجل أن يكون عملنا خالصاً لوجهه الكريم.

والله ولي التوفيق

عميد الكلية

د. محمد بن عبد الرحمن الشهري

الفصل التمهيدي

مقدمة

نبذة عن الكلية

يأتي انشاء كلية متخصصة في علوم الحاسب والمعلومات في جامعة المجمعة، استجابة مدروسة للتطور المتسارع لتقنية المعلومات والاحتياج الكبير للكوادر الوطنية المؤهلة. وتسعى الكلية من خلال أقسامها الأربعة: علوم الحاسب، وتقنية المعلومات، ونظم المعلومات، وهندسة الحاسب إلى تخريج كوادر وكفاءات منافسة في سوق العمل تواكب التطور التقني والمعلوماتي وتوائم متطلبات التنمية.

الرؤية

أن تصبح من ضمن كليات علوم الحاسب والمعلومات المتميزة وتسعى إلى الاعتماد الأكاديمي محلياً وعالمياً، وتواكب التطور التكنولوجي في الحاسب الآلي وتقنية المعلومات وتوائم متطلبات سوق العمل المحلية.

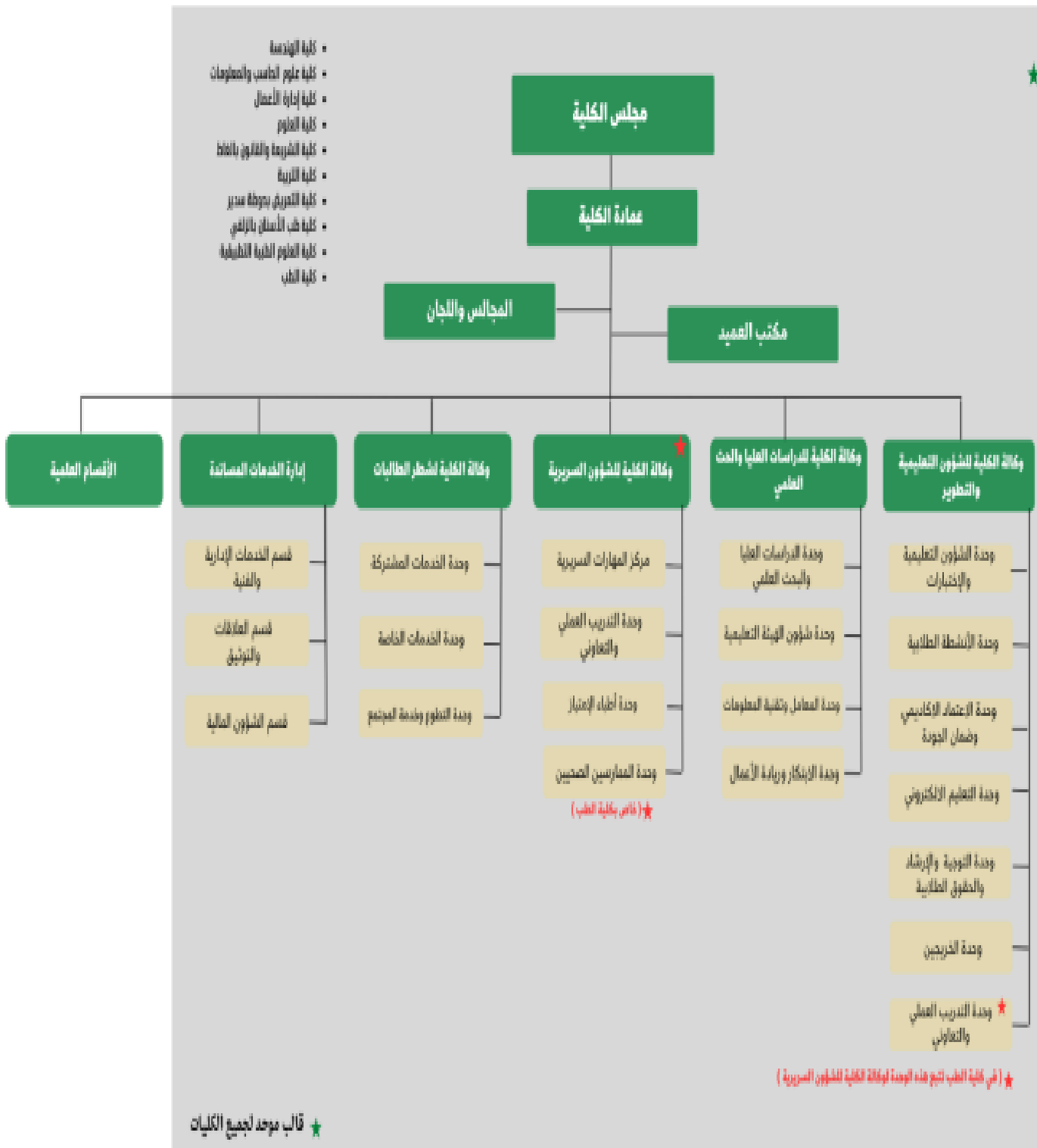
الرسالة

تقديم خدمات تعليمية متميزة مبنية على أحدث التطورات في علوم الحاسب وتقنية المعلومات وتخريج طلاب ذوي كفاءة علمية وأكاديمية ومنافسين ناجحين في سوق العمل.

الاهداف

- خدمة العملية التعليمية بشكل رئيس ومكثف لتخصصات علوم الحاسب الآلي وتقنية المعلومات لمرحلة البكالوريوس للطلاب والطالبات.
- توفير بيئة دراسية متميزة لمساعدة الطلاب على التحصيل العلمي الأمثل من خلال أحدث المعامل والفصول الدراسية.
- ربط الدراسات النظرية في تخصص علوم الحاسب وتقنية المعلومات بالممارسات والتطبيقات العملية.
- توجيه الخطط الدراسية في الأقسام العلمية لتوائم احتياجات ومتطلبات سوق العمل.
- تطوير مهارات الطلاب القيادية والريادية وتحديثهم بأخر المستجدات في علوم الحاسب وتقنية المعلومات.
- خدمة العملية البحثية والدراسات العليا بشكل متوازن ليتوافق مع معطيات ضمان الجودة في العملية التعليمية وتحقيق الاعتماد الأكاديمي لبرامج وأقسام الكلية.
- توفير مصادر التعلم والبحث العلمي من خلال مكتبة الجامعة ومن خلال قواعد البيانات البحثية العالمية.
- الحصول على الاعتماد الأكاديمي (وطني ودولياً) لجميع البرامج في الكلية.
- توجيه البحوث لمساعدة المجتمع المحلي وتحفيز الطلاب على المشاركة في البحوث.

الهيكل التنظيمي



الفصل الأول الطلاب والطالبات

الفصل الأول: الطلاب والطالبات

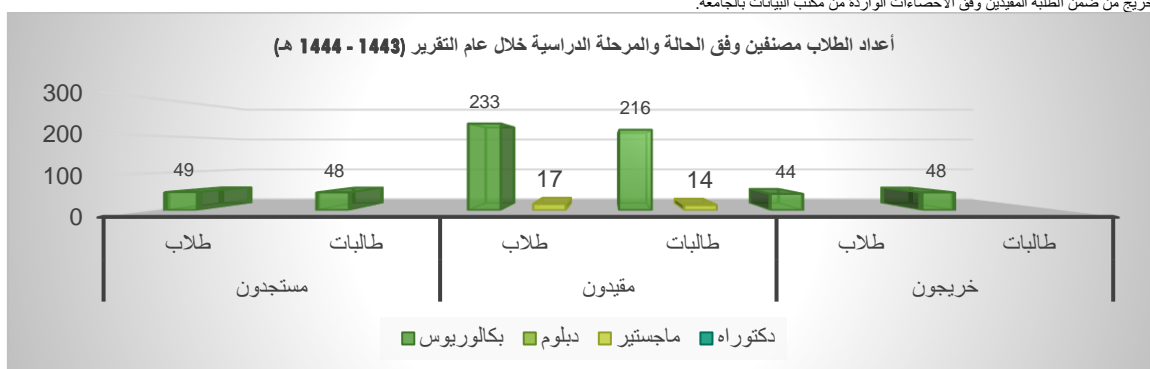
(1/1) بيانات احصائية للطلاب والطالبات حسب الحالة والمرحلة الدراسية

استقبلت الكلية أولى دفعاتها للعام الدراسي 1435\1434 هـ وذلك في قسمي علوم الحاسب وتقنية المعلومات في شطري الطلاب والطالبات وذلك بعد اجتيازهم لمتطلبات السنة التحضيرية. الجدول التالي يبين أعداد الطلاب المستجدين، المقيدون والخريجين للعام 1443/1444 هـ. التي وردت للكلية من مكتب البيانات بالجامعة.

جدول (1/1/1): الطلبة مصنفين وفق الحالة والمرحلة الدراسية خلال عام التقرير (1444/1443 هـ) *

العام	المرحلة	مستجدون						مقيدون				خريجون	
		طالبات		طلاب		المجموع		النسبة	طالبات		المجموع		النسبة
		العدد	النسبة	العدد	النسبة	العدد	النسبة		العدد	النسبة			
1444/1443	بكالوريوس	48	%10.2	233	%48.5	97	%20.2	48	%9.2	44	%19.2	92	%19.2
1444	دبلوم			17	%3.5								
	ماجستير			14	%2.9								
	دكتوراه												

* يحتسب الطلاب المستجد و الطلاب الخريج من ضمن الطلبة المقيدون وفق الاحصاءات الواردة من مكتب البيانات بالجامعة.



شكل بياني (1/1/1) : أعداد الطلاب خلال عام التقرير (1444/1443 هـ)

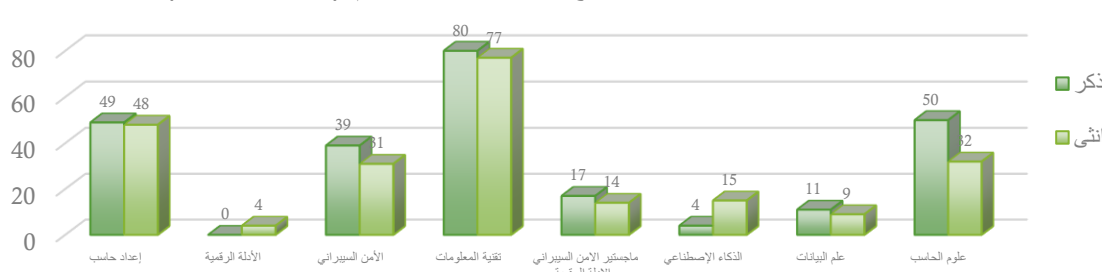
يتضح من الجدول رقم (1/1/1)، والشكل البياني رقم (1/1/1) ما يلي:

تقارب نسب الطلاب والطالبات المستجدين بالكلية الملتحقين ببرامج البكالوريوس، وارتفاع نسب الطلاب المقيدون في الكلية مقابل الطالبات ببرنامجي البكالوريوس والماجستير. وتقارب نسب خريجي برنامج البكالوريوس بين الطلاب والطالبات.

جدول (2/1/1): أعداد الطلاب موزعين حسب البرامج الدراسية بالكلية خلال عام التقرير (1444/1443 هـ)

مجموع	إجمالي				غير سعودي				سعودي				تخصص	رمز التخصص	قسم
	انثى		ذكر		انثى		ذكر		انثى		ذكر				
	النسبة	العدد	النسبة	العدد	النسبة	العدد	النسبة	العدد	النسبة	العدد	النسبة	العدد			
97	49.5%	48	50.5%	49	2	50.0%	1	50.0%	1	47	50.5%	48	إعداد حاسب	CI	تحضيرية
4	100.0%	4	0.0%	0	0	0	0	0	4	100.0%	0	0	الأدلة الرقمية	ITDS	تقنية المعلومات
70	44.3%	31	55.7%	39	3	0.0%	0	100.0%	3	46.3%	31	53.7%	الأمن السيبراني	ITCS	
157	49.0%	77	51.0%	80	1	100.0%	1	0.0%	0	76	51.3%	80	تقنية المعلومات	IT	
31	45.2%	14	54.8%	17	0	0	0	0	14	45.2%	17	54.8%	ماجستير الأمن السيبراني والأدلة الرقمية	CSDF	
19	78.9%	15	21.1%	4	1	100.0%	1	0.0%	0	14	77.8%	4	الدكاء الاصطناعي	CSAI	علوم الحاسب
20	45.0%	9	55.0%	11	1	0.0%	0	100.0%	1	9	47.4%	10	علم البيانات	CSDS	
82	39.0%	32	61.0%	50	8	37.5%	3	62.5%	5	29	60.8%	45	علوم الحاسب	CS	
480	47.9%	230	52.1%	250	16	37.5%	6	62.5%	10	224	51.7%	240			المجموع

أعداد الطلاب موزعين حسب البرامج الدراسية بالكلية خلال عام (1444 - 1443 هـ)



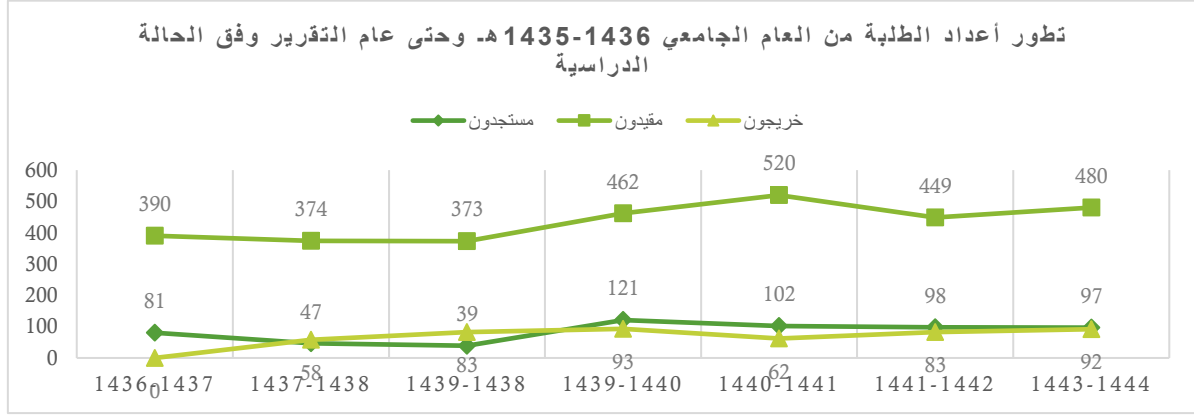
شكل بياني(2/1/1): أعداد الطلاب موزعين حسب البرامج الدراسية بالكلية خلال عام التقرير (1444/1443 هـ)

يتضح من الجدول رقم (2/1/1) والشكل البياني رقم (2/1/1) أن القبول ببرنامج تقنية المعلومات (البكالوريوس والماجستير) بمسارته بنسبة (54.6%) من إجمالي الطلبة المقيدة بالكلية؛ يليه برنامج علوم الحاسب بمسارته بنسبة (25.2%)، وأخيراً إعداد الحاسب بنسبة (20.2%)؛ مما يمكن تفسيره بالتغيرات التي تطرأ على احتياجات سوق العمل ومتطلباته، كما أن لميول الطلاب وتوجهاتهم دور كبير في اختيار مجال التخصص.

(2/1) تطور أعداد الطلبة من العام الجامعي 1435-1436 هـ وحتى عام التقرير وفق الحالة الدراسية

جدول (1/2/1): تطور أعداد الطلبة من العام الجامعي 1435-1436 هـ وحتى عام التقرير وفق الحالة الدراسية

العام الدراسي	مستجدون	مجموع المستجدين		مجموع المقيدون	مقيدون		مجموع الخريجون	مجموع الخريجون	الإجمالي
		طالبات	طلاب		طالبات	طلاب			
1437-1436	45	81	135	390	255	135	0	390	390
1438-1437	22	47	150	374	224	150	58	374	374
1439-1438	17	39	147	373	226	147	83	373	412
1440-1439	75	121	217	462	245	217	93	462	462
1441-1440	59	102	262	520	258	262	62	520	520
1442-1441	50	98	230	449	219	230	83	449	449
1444-1443	49	97	250	480	230	250	92	480	480

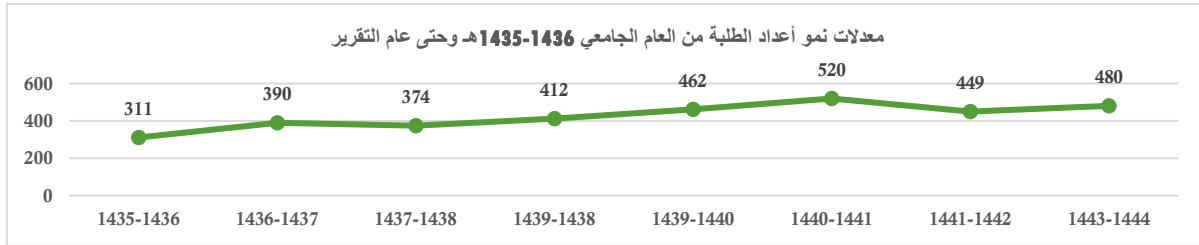


شكل بياني (1/2/1): تطور أعداد الطلاب خلال الأعوام السابقة موزعة على الفصول الدراسية

يوضح الجدول رقم (1/2/1) والشكل رقم (1/2/1) انخفاض أعداد المستجدين والخريجون والمقيدون بعام التقرير.

جدول (2/2/1): معدلات نمو أعداد الطلبة من العام الجامعي 1435-1436 هـ وحتى عام التقرير

معدلات النمو	الإجمالي	العام الدراسي
0	311	1436-1435
25.4%	390	1437-1436
-4.1%	374	1438-1437
10.2%	412	1439-1438
12.14%	462	1440-1439
12.6%	520	1441-1440
-13.7%	449	1441-1442
6.9%	480	1444-1443



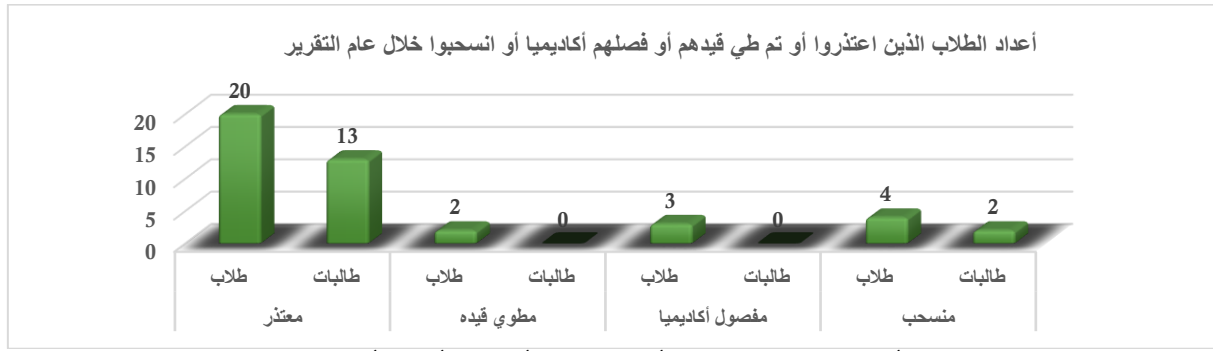
شكل بياني (2/2/1): أعداد الطلبة من العام الجامعي 1435-1436 هـ وحتى عام التقرير

يوضح الجدول رقم (2/2/1) والشكل رقم (2/2/1) ارتفاع إجمالي المقيدون بالكلية بنسبة (6.9%) في عام التقرير مقارنة بالعام السابق.

(3/1) أعداد الطلاب الذين تم طي قيدهم أو اعتذروا عن الكلية

جدول (1/3/1): أعداد الطلاب الذين اعتذروا أو تم طي قيدهم أو فصلهم أكاديمياً أو انسحبوا خلال عام التقرير

الإجمالي	معتذر		مطوي قيده		مفصول أكاديمياً		منسحب		المجموع		العدد	النسبة
	طالبات	طلاب	طالبات	طلاب	طالبات	طلاب	طالبات	طلاب	طالبات	طلاب		
44	13	20	0	2	0	3	0	2	4	15	29	44
9.1%	2.7%	4.2%	0%	0.4%	0%	0.6%	0%	0.8%	3.1%	6%	9.1%	9.1%



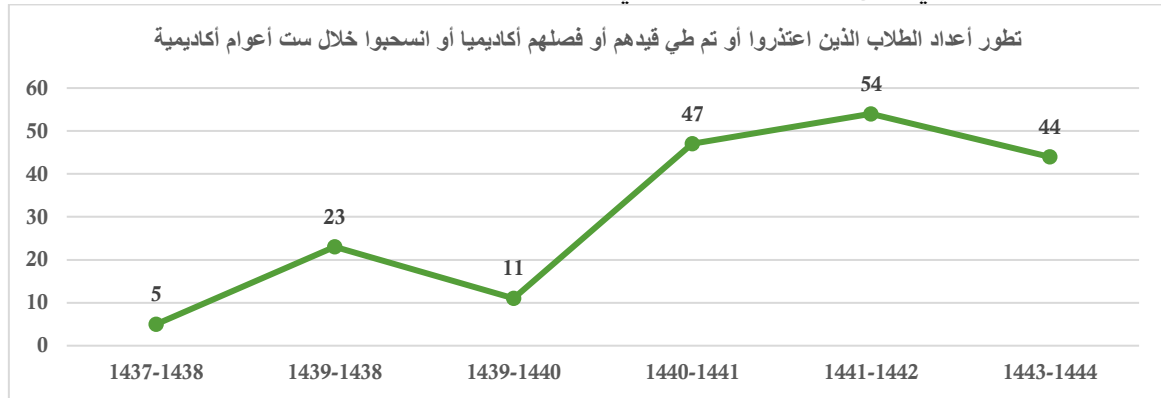
شكل بياني (1/3/1): أعداد الطلاب الذين اعتذروا أو تم طي قيدهم أو فصلهم أكاديمياً أو انسحبوا خلال عام التقرير

ينتضح من الجدول (1/3/1) بلغ إجمالي نسبة الطلبة المعتذرون (14.1%)، كما بلغ نسبة المنسحبون (0.9%)، وإيضاً نسبة المفصولين أكاديمياً (3.5%)، وأخيراً نسبة المطوي قيدهم (5.2%). لإجمالي الطلاب المقيدون بالكلية.

جدول (2/3/1): تطور أعداد الطلاب الذين اعتذروا أو تم طي قيدهم أو فصلهم أكاديمياً أو انسحبوا خلال أربعة أعوام أكاديمية

العام الدراسي	الإجمالي	النسبة للإجمالي	معدلات النمو
1438-1437	5	1.3%	
1439-1438	23	5.6%	360.0%
1440-1439	11	2.38%	-52.2%
1441-1440	47	9.00%	327.3%
1441-1442	54	12%	14.9%
1444-1443	44	9.1%	-18.5%

ويشير الجدول رقم (2/3/1) إلى إنخفاض نسبة المعتذرون والمنسحبون والذين تم طي قيدهم أو فصلهم أكاديمياً بواقع (-18.5%) عن العام السابق لعام التقرير، وهو مؤشر إيجابي على الاستقرار الأكاديمي للطلاب.



شكل بياني (2/3/1): أعداد الطلاب الذين اعتذروا أو تم طي قيدهم أو فصلهم أكاديمياً أو انسحبوا خلال أربعة أعوام أكاديمية سابقة

الفصل الثاني الأنشطة والخدمات الطلابية

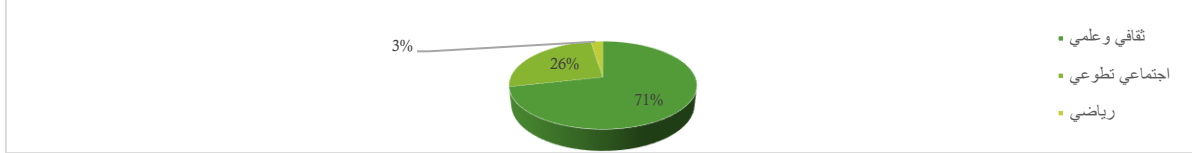
الفصل الثاني: الأنشطة والخدمات الطلابية

(1/2) الأنشطة الطلابية التي قدمتها الكلية

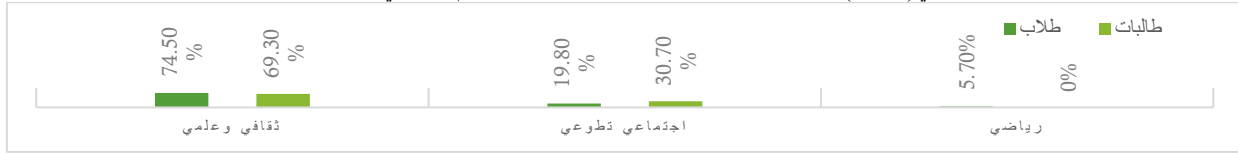
تنوعت الأنشطة الطلابية المقدمة من الكلية من خلال وحدة الأنشطة الطلابية بين أنشطة اجتماعية تطوعية وثقافية علمية ورياضية؛ حيث بلغ مجموع الأنشطة الطلابية المقدمة (20) نشاطاً بمشاركة 1824 (1824) طالباً والطالبات. واحتلت المرتبة الأولى في اهتمامات الطلاب والطالبات الأنشطة الثقافية العلمية. وفيما يلي عينة ممثلة للأنشطة التي قدمتها الكلية في عام التقرير.

جدول (1/1/2): ملخص بأعمال وحدة الأنشطة الطلابية

م	نوع النشاط	عدد الأنشطة ونسبتها		عدد المستفيدين ونسبتهم		
		العدد	النسبة	عدد الطالبات	نسبتهم	إجمالي المستفيدين
1	ثقافي وعلمي	10	%50	716	%69.3	1305
2	اجتماعي تطوعي	7	%35	317	%30.7	474
4	رياضي	3	%15			45
	الإجمالي	20	%100	1033	%100	1824

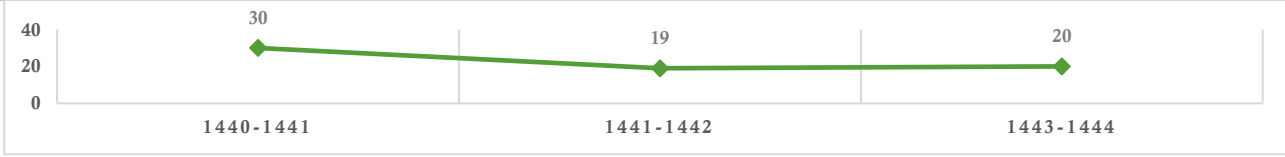


شكل بياني (1/1/2): ملخص أعمال الأنشطة الطلابية ونسبتها للعام الجامعي 1444/1443 هـ

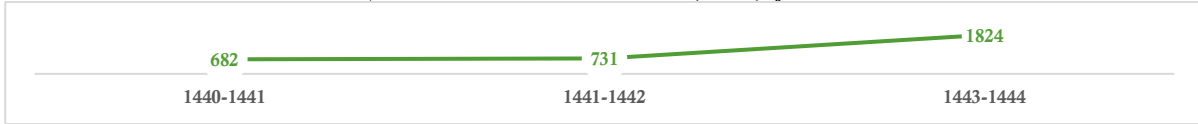


شكل بياني (2/1/2) إجمالي نسب مشاركة الطلاب والطالبات في الأنشطة الطلابية للعام الجامعي 1444/1443 هـ
جدول (2/1/2): تطور عدد الأنشطة والمستفيدين منها خلال ثلاث أعوام أكاديمية

العام الدراسي	عدد الأنشطة	معدلات النمو للأنشطة	عدد المستفيدين	معدلات النمو للمستفيدين
1441-1440	30	%26.8-	682	-26.0%
1442-1441	19	%36.7-	731	7.2%
1443-1442	20	%5.3	1824	149.5%



شكل بياني (2/3/1): تطور عدد الأنشطة خلال ثلاث أعوام أكاديمية



شكل بياني (2/3/1): تطور المستفيدين من الأنشطة خلال ثلاث أعوام أكاديمية

(1/1/2) النشاط الثقافي والعلمي

جدول (1/1/1/2): النشاط الثقافي والعلمي*

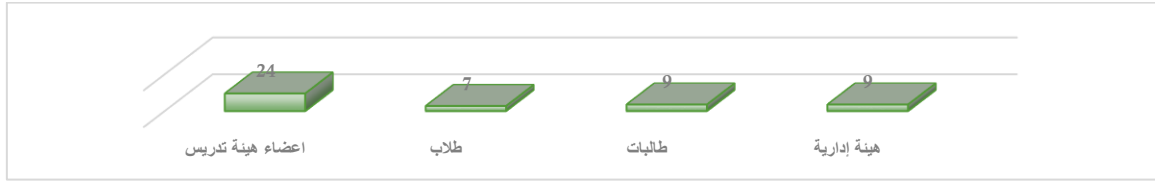
م	اسم النشاط	تاريخه	مكان الانعقاد	الفئة المستهدفة	عدد المستفيدين	
					طلاب	الاجمالي
1.	دورة مقدمة في لغة الجافا	ابريل 2022	عن بعد	الطلاب/الطالبات	94	197
2.	دورة أساسيات نظام لينكس	نوفمبر 2023	عن بعد	الطلاب/الطالبات	85	190
3.	مسابقة قياس سرعة الطباعة على الكيبورد	يناير 2023	كلية الحاسب والمعلومات	الطلاب/الطالبات	63	142

*الجدول يمثل عينة من الأنشطة المقدمة (10) نشاط وليس حصراً لها.

(2/1/2) النشاط الاجتماعي والتطوعي

جدول (1/2/1/2): النشاط الاجتماعي التطوعي

م	اسم النشاط	تاريخه	مكان الانعقاد	الفرص التطوعية			
				اعضاء هيئة تدريسيين	طلاب	طالبات	هيئة إدارية
1.	اليوم الوطني	سبتمبر 2023	كلية الحاسب والمعلومات	20	1	1	9
2.	يوم القهوة العالمي	أكتوبر 2023	كلية الحاسب والمعلومات	3	3		
3.	Placement training on Cybersecurity	يناير 2023	كلية الحاسب والمعلومات	1	1		
4.	Cybersecurity: Awareness vs Behavior Change	مارس 2023	مدرسة ثانوية للطالبات	1			
5.	Awareness of Cloud AWS services & Data Security in Cloud Application	أكتوبر 2023	عن بعد			1	
6.	Community Workshop on 'R' Programming and Visualization	مايو 2022	عن بعد		3		
7.	Cybersecurity Awareness- Social Media Edition	مايو 2023	مدرسة ثانوية للطالبات	1			
8.	The importance of Artificial Intelligence for Graduate Students	مايو 2022	كلية الحاسب والمعلومات	1			
	إجمالي المشاركات			24	4	6	9



شكل بياني (1/2/1): عدد الفرص التطوعية، والمستفدون منها من المجتمع المحلي في العام الجامعي 1444/1443 هـ

(3/1/2) النشاط الرياضي


م	اسم النشاط	تاريخه	مكان الانعقاد	الفئة المستهدفة	عدد المستخدمين
					الاجمالي
4.	كأس سعادة وكيل الجامعة للشؤون التعليمية	نوفمبر 2022	الجامعة	الطلاب	16
5.	كأس معالي رئيس الجامعة	فبراير 2023	الجامعة	الطلاب	9
6.	بطولة تنس الطاولة بالكلية	يناير 2023	كلية الحاسب والمعلومات	الطلاب	20

(2/2) الخدمات الطلابية التي تقدمها الكلية للطلبة

تعنى الكلية بتقديم عدد من الخدمات الطلابية من خلال وحداتها المتخصصة في نوعيات الخدمات المقدمة.

جدول (1/2/2): الخدمات التي تقدمها الكلية للطلبة

م	الخدمات	عدد الخدمات	عدد الطلاب	عدد الطالبات	اجمالي المستخدمين
1.	التعليم الإلكتروني	3	45	73	118
2.	الخدمات الإرشادية	10	314	437	751
3.	الأكاديميات	4	93	15	108
4.	التدريب التعاوني	3	22	37	59
5.	الرعاية الصحية	0	0	0	0
6.	الخدمات الرياضية	0	0	0	0
7.	الإسكان والتغذية	0	0	0	0
8.	المواصلات	0	0	0	0
	الاجمالي	20	474	562	1036

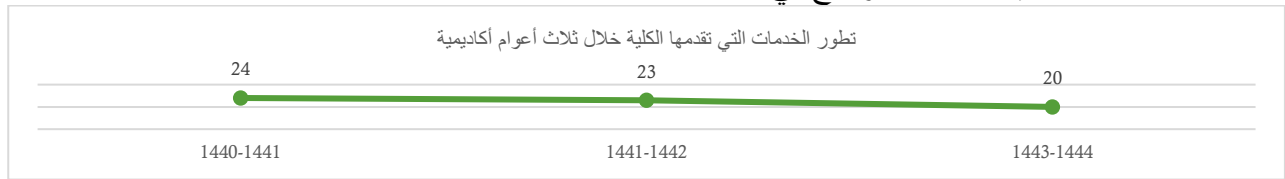


شكل بياني (1/2/2) إجمالي استفادة الطلاب والطالبات في الخدمات التي تقدمها الكلية للعام الجامعي 1444/1443 هـ

جدول (2/2/2): تطور عدد الخدمات التي تقدمها الكلية والمستفيدين منها خلال ثلاث أعوام أكاديمية

العام الدراسي	عدد الخدمات	معدلات النمو للخدمات	عدد المستفيدين	معدلات النمو للمستفيدين
1441-1440	24	-47%	975	-13%
1442-1441	23	-4%	900	-8%
1443-1442	20	-13%	1036	15%

بالرغم من انخفاض عدد الخدمات إلا أن هناك ارتفاع في عدد المستفيدين



شكل بياني (2/2/2): تطور الخدمات التي تقدمها الكلية خلال ثلاث أعوام أكاديمية



شكل بياني (3/2/2): تطور المستفيدين من الخدمات التي تقدمها الكلية خلال ثلاث أعوام أكاديمية

(1/2/2) خدمات وحدة التعليم الإلكتروني

قامت الوحدة بتقديم إجمالي (3) أنشطة من ورش عمل وبرامج تدريبية عن بعد بشطري الطلاب والطالبات، وقد بلغ عدد المشاركات (118) مشاركة من طالب وطالبة.

جدول (1/1/2/2) أنشطة وحدة التعليم الإلكتروني

م	اسم النشاط	التاريخ	مكان الانعقاد	الفئة المستهدفة	عدد المستخدمين
					الاجمالي
1.	دورة تدريبية على نظام BLACKBOARD	سبتمبر 2023	عن بعد	الطلاب والطالبات الجدد	45
2.	SARAS EXAM SOFTWARE	سبتمبر 2023	كلية علوم الحاسب والمعلومات	اعضاء هيئة التدريس	24
3.	USING VIRTUAL MACHINES FOR LAB RESEARCH	مارس 2023	كلية علوم الحاسب والمعلومات	اعضاء هيئة التدريس	22

(2/2/2) الخدمات الإرشادية

قامت وحدة الإرشاد الأكاديمي خلال العام الدراسي 1443/1444 هـ، بالعديد من الأنشطة التي تخص الطلاب والخطط الدراسية بالكلية، ويبين الجدول (1/2/2/2) تفاصيل تلك الخدمات:

جدول (1/2/2/2): ملخص بالأنشطة الإرشادية

م	نوع النشاط	عدد الأنشطة ونسبتها				عدد المستفيدين ونسبتهم من إجمالي المستفيدين	
		العدد	نسبتهم	عدد الطالبات	نسبتهم	إجمالي المستفيدين	نسبتهم
1.	إرشادي	10	41.8%	437	58.2%	751	

نسبة المستفيدين من الطلاب والطالبات من الأنشطة الإرشادية إلى الإجمالي



شكل بياني (1/2/2/2): نسبة الطلاب والطالبات المشاركين في الخدمات الإرشادية التي قدمتها الكلية في العام الجامعي 1443/1444 هـ. جدول (2/2/2/2): الأنشطة الإرشادية*

م	اسم النشاط	نوعه	تاريخه	مكان الانعقاد	الفئة المستهدفة	عدد المستفيدين		
						طلاب	طالبات	إجمالي
1.	أسبوع الإرشاد الأكاديمي	إرشادي تعليمي	سبتمبر 2022	كلية علوم الحاسب والمعلومات	جميع الطلاب	217	288	505
2.	لقاء اختيار البرامج الدراسية	إرشادي تعليمي	أكتوبر 2022	عن بعد	طلاب المستوي الثالث	35	46	81
3.	لقاء اختيار المسارات الدراسية	إرشادي تعليمي	نوفمبر 2022	عن بعد	طلاب المستويان 8/7	47	82	129
4.	الملتقى التعريفي للتدريب الصيفي	إرشادي تعليمي	مارس 2023	عن بعد	جميع الطلاب	15	21	36

*الجدول يمثل عينة من الأنشطة المقدمة (10) أنشطة وليس حصراً لها.

(3/2/2) أنشطة الأكاديميات المختلفة بالكلية

تتميز كلية علوم الحاسب والمعلومات بتقديم خدمات ذات طابع أكاديمي مهني احترافي تؤهل طلابها للحصول على شهادات احترافية مطلوبة في سوق العمل؛ وذلك عن طريق الأكاديميات المختلفة الموجودة بالكلية وقد استفاد عدد (187) طالب وطالبة.

جدول (1/3/2/2): أنشطة الأكاديميات المهنية المختلفة بالكلية

م	اسم النشاط	تاريخه	مكان الانعقاد	الفئة المستهدفة	عدد المستفيدين		
					طلاب	طالبات	إجمالي
1.	CEH Training	نوفمبر 22/يناير 23/مارس 23	كلية علوم الحاسب والمعلومات	جميع الطلاب	43	43	86
2.	CCNA Training	نوفمبر 2022	كلية علوم الحاسب والمعلومات	جميع الطلاب	25	15	40
3.	CEH Training	نوفمبر 2023	كلية علوم الحاسب والمعلومات	جميع الطلاب	15	15	30
4.	CHFI Training	نوفمبر 2023	كلية علوم الحاسب والمعلومات	جميع الطلاب	10	10	20

(4/2/2) تدريب الطلاب

تم خلال الفصل الصيفي للعام 1443/1444 هـ الموافقة على تدريب عدد (22) طالب و(37) طالبة بهيئات حكومية وشركات خاصة متعددة، يمثل الطلاب والطالبات الأقسام المختلفة؛ وذلك في عدد من قطاعات التدريب داخل الجامعة وخارجها. وقد أتاح التدريب الصيفي الفرصة للطلاب المتدربين التعرف على بيئة العمل التي يتوقع ان يعملوا بها بعد التخرج، كما تعد فرصة أيضاً لبعض الطلاب من العمل في تلك الجهات التي تدربوا فيها وذلك بعد انهاءهم متطلبات التخرج من الكلية. وفي نهاية البرنامج التدريبي قدم المتدربون جميعهم تقارير نهائية عن الاعمال التي نفذوها خلال فترة تدريبهم.

(5/2/2) خدمات الرعاية الصحية

يتم تقديمها عن طريق إدارة الخدمات الطبية بالجامعة لمنسوبي الجامعة، وللطلاب والطالبات، والتي توفر عيادة طبية متخصصة وطوارئ.

(6/2/2) خدمات رياضية

يتم تقديمها عن طريق الصالة الرياضية والملاعب بالجامعة، والمتاحة لمنسوبي الجامعة وللطلاب والطالبات بالتنسيق مع عمادة شؤون الطلاب.

(7/2/2) خدمات النقل والمواصلات

يتم تقديمها عن طريق إدارة النقل بالجامعة والتي توفرها للطالبات، وللكتليات في حال إقامة فاعليات تتطلب نقل خارجي.

(8/2/2) خدمات الإسكان والتغذية

يتم تقديمها عن طريق الجامعة من خلال عمادة شؤون الطلاب. ويتضح من العرض السابق للأنشطة والخدمات الطلابية التي قدمتها الكلية في عام التقرير تنوع الأنشطة الطلابية ما بين اجتماعية، وثقافية، وتعليمية إرشادية، وتطوعية.

الفصل الثالث

أعضاء هيئة التدريس ومن في حكمهم

الفصل الثالث: أعضاء هيئة التدريس ومن في حكمهم

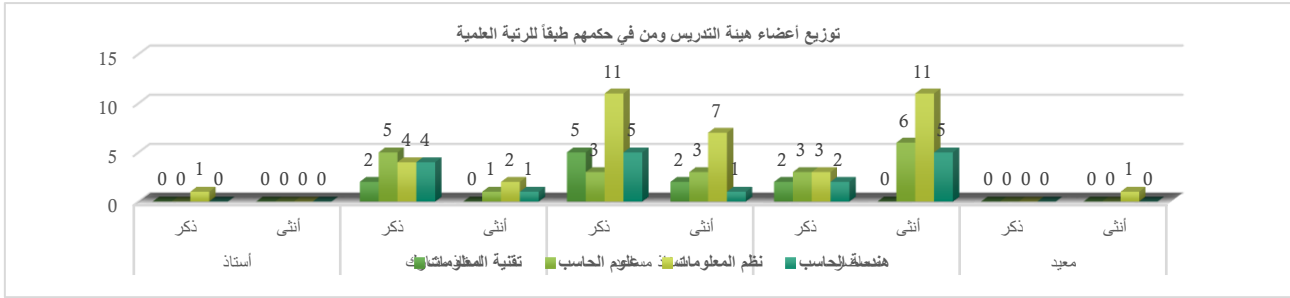
(1/3) عدد أعضاء هيئة التدريس ومن في حكمهم موزعين حسب الرتبة العلمية، والمؤهل العلمي.

تضم الكلية نخبة من أعضاء هيئة التدريس من ذوي الكفاءة الأكاديمية العلمية في مجالات نادرة، ويظهر الجدول التالي أعداد أعضاء هيئة التدريس ومن في حكمهم في الكلية مقسمين حسب الدرجة العلمية وحسب أقسام الكلية التي يتبعونها، علماً بأن هذه الإحصائيات تشمل أعضاء هيئة التدريس المقيدون على قوة العمل بالكلية متضمناً المبتعثين والمنتدبين للعمل بأماكن أخرى بالجامعة.

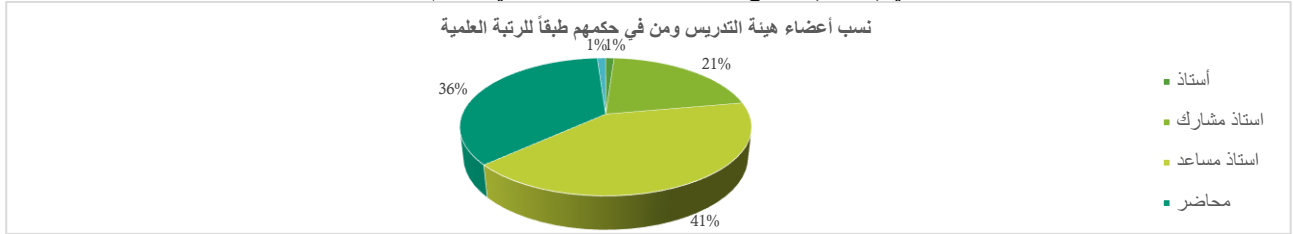
جدول (1/1/3): عدد أعضاء هيئة التدريس ومن في حكمهم موزعين حسب الرتبة العلمية، في الكلية للعام الجامعي 1444/1443 هـ

القسم	أستاذ		استاذ مشارك		استاذ مساعد		محاضر		معيد		إجمالي
	ذكر	أنثى	ذكر	أنثى	ذكر	أنثى	ذكر	أنثى	ذكر	أنثى	
تقنية المعلومات	0	0	2	0	5	2	2	0	0	0	11
علوم الحاسب	0	0	5	1	3	3	3	6	0	11	21
نظم المعلومات	1	0	4	2	11	7	3	11	1	21	40
هندسة الحاسب	0	0	4	1	5	1	2	5	0	18	18
المجموع	1	0	15	4	24	13	10	22	1	90	90
النسب وفق النوع	0.0%	0.0%	30.0%	10.0%	48.0%	32.5%	20.0%	55.0%	0.0%	2.5%	44.4%
النسب للإجمالي	1.1%	1.1%	21.1%	10.0%	41.1%	35.6%	1.1%	1.1%	1.1%	1.1%	100%

يتضح من الجدول (1/1/3) ارتفاع نسب الأساتذة المساعدين والمحاضرين نظراً لطبيعة الدراسة العملية والتطبيقية بالكلية والتي يمثل فيها طلاب برنامج البكالوريوس (93.5%) مقابل (6.5%) لطلاب برامج الماجستير. كما ارتفع عدد عضوات هيئة التدريس بمقدار (5) عضوات بقسم الطالبات مقابل (2) أعضاء بقسم الطلاب - عن عام التقرير السابق - نظراً لحرص إدارة الكلية على الاستمرار في نهج استقطاب الكفاءات النسائية الوطنية تحقيقاً لتوجهات الجامعة، وعودة عدد من المبتعثين.



شكل بياني (1/1/3): توزيع أعضاء هيئة التدريس ومن في حكمهم طبقاً للرتبة العلمية



شكل بياني (2/1/3): نسب أعضاء هيئة التدريس ومن في حكمهم طبقاً للرتبة العلمية

جدول (2/1/3): أعداد أعضاء هيئة التدريس (الحاصلين على الدكتوراة) في الكلية للعام الجامعي 1444/1443 هـ

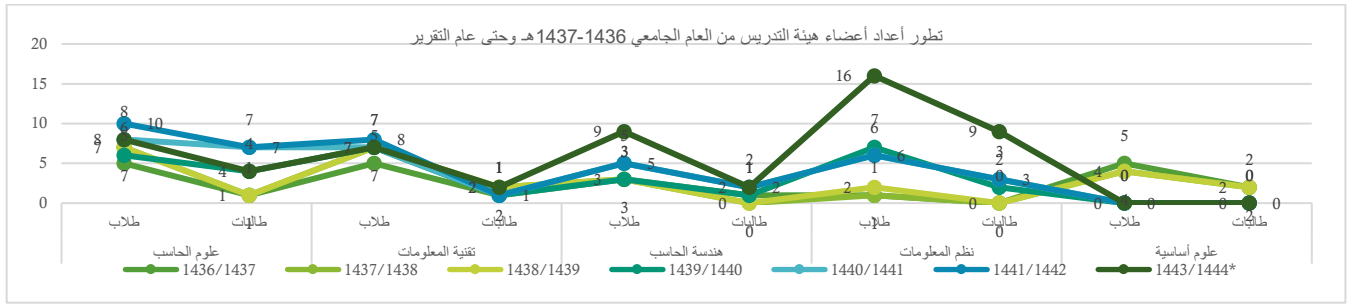
القسم	أستاذ		استاذ مشارك		استاذ مساعد		مجموع
	ذكر	أنثى	ذكر	أنثى	ذكر	أنثى	
تقنية المعلومات	0	0	2	0	5	2	9
علوم الحاسب	0	0	5	1	3	4	12
نظم المعلومات	1	0	4	2	11	9	25
هندسة الحاسب	0	0	4	1	5	2	11
المجموع	1	0	15	4	24	17	57
النسب وفق النوع	2.5%	0%	37.5%	23.5%	60%	76.5%	29.8%
النسب للإجمالي	1.8%	0%	33.3%	23.5%	64.9%	70.2%	29.8%

(2/3) تطور عدد أعضاء هيئة التدريس خلال السنوات الأخيرة

جدول (1/2/3): تطور أعداد أعضاء هيئة التدريس من العام الجامعي 1436-1437 هـ وحتى عام التقرير (أستاذ، أستاذ مشارك، أستاذ مساعد)

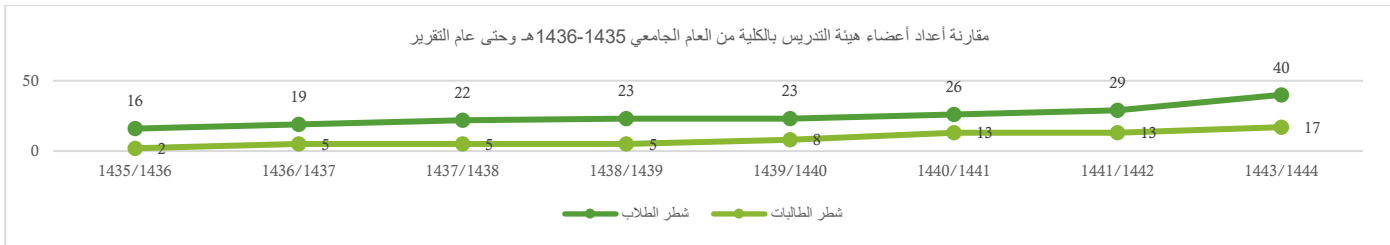
القسم	1437/1436	1438/1437	1439/1438	1440/1439	1441/1440	1442/1441	1444/1443*
علوم الحاسب	5	7	7	6	8	10	8
تقنية المعلومات	1	1	1	4	7	7	4
هندسة الحاسب	3	7	7	7	7	8	7
نظم المعلومات	1	2	2	1	1	1	2
علوم أساسية	5	4	4	0	0	0	0
إجمالي	19	22	23	23	26	29	40

* الأرقام والتصنيف الوارد بهذه الإحصائية بناءً على ما ورد للكلية من مكتب إدارة البيانات بالجامعة للعام 1441-1440 هـ



شكل بياني (1/2/3): تطور أعداد أعضاء هيئة التدريس من العام الجامعي 1437-1436 هـ وحتى عام التقرير (أستاذ، أستاذ مشارك، أستاذ مساعد)
جدول (2/2/3): معدلات نمو أعداد أعضاء هيئة التدريس من العام الجامعي 1437-1436 هـ وحتى عام التقرير

عدد أعضاء هيئة التدريس بالكلية								اجمالي أعضاء هيئة التدريس
1444/1443	1442/1441	1441/1440	1440/1439	1439/1438	1438/1437	1437/1436	1436/1435	
40	29	26	23	23	22	19	16	شطر الطلاب
%37.7	11.5%	%13.0	%0.0	%4.54	%15.79	%18.75	0	معدلات النمو
17	13	13	8	5	5	5	2	شطر الطالبات
%30.8	0	%62.5	%60.0	0	0	%150	0	معدلات النمو



شكل بياني (2/2/3): مقارنة أعداد أعضاء هيئة التدريس بالكلية من العام الجامعي 1436-1435 هـ وحتى عام التقرير

ينتضح من الجدول رقم (2/2/3) والشكل رقم (2/2/3) ارتفاع معدلات النمو في أعضاء هيئة التدريس بشطري الطلاب والطالبات.

(3/3) نسبة كل من أعضاء هيئة التدريس إلى أعداد الطلاب، والنسبة الإجمالية

تضم الكلية (480) طالب وطالبة مقابل (57) عضو هيئة تدريس (الحاصلين على الدكتوراة) وذلك بنسبة تقارب (8 طالب: 1 عضو هيئة تدريس)، ولكن هذه النسبة تختلف عند النظر لكل فئة جنسية على حدة، فنسبة عدد الطلاب (250) طالب إلى عدد أعضاء هيئة التدريس (40) هي نسبة تقارب (6 طالب: 1 عضو هيئة تدريس)، بينما في قسم الطالبات، تبلغ نسبة عدد الطالبات (230) طالبة إلى عدد أعضاء هيئة التدريس (17) هي نسبة تقارب (13 طالبة: 1 عضو هيئة تدريس) والتي تحسنت عن نسبة العام السابق لعام التقرير.

(4/3) عدد أعضاء هيئة التدريس ومن في حكمهم الذين تم تعيينهم أو ترفيتهم أو حصلوا على التفرغ العلمي

جدول (1/4/3): أعداد أعضاء هيئة التدريس الذين تم تعيينهم أو ترفيتهم أو حصلوا على تفرغ علمي للعام الجامعي 1444/1443 هـ

المجموع	القسم				الحالة
	طالبات		طلاب		
	النسبة	العدد	النسبة	العدد	
1	%1.8	1	0	0	تعيين
9	%12.3	7	3.5%	2	ترقية
0	0	0	0	0	تفرغ علمي
10	%14.1	8	3.5%	2	إجمالي

ويتضح من الجدول رقم (1/4/3) ارتفاع نسب الترقية لمنسوبي الكلية عن العام السابق للتقرير والتي كانت نسبتها (3.4%) مقابل (15.8%) في عام التقرير، وهو مؤشر إيجابي لتوافر البيئة البحثية لمنسوبي الكلية.



شكل بياني (1/4/3): أعداد أعضاء هيئة التدريس الذين تم تعيينهم أو ترفيتهم أو حصلوا على تفرغ علمي للعام الجامعي 1444/1443 هـ

الفصل الرابع الابتعاث والتدريب

الفصل الرابع: الابتعاث والتدريب

(1/4) بيانات إحصائية تفصيلية حسب حالة المبتعثين

قامت الكلية بابتعاث عدد (29) من أعضاء هيئة التدريس ومن في حكمهم من المعيدين والمحاضرين، وقد بلغت نسبة المبتعثين الجدد (3.4%) من إجمالي المبتعثين، أما المبتعثين على رأس البعثة (44.8%)، أما المبتعثون العائدون فبلغت نسبتهم (10.3%) في عام التقرير.

جدول (1/1/4): أعداد وحالة المبتعثين 1444/1443 هـ

المجموع	القسم		المبتعثون
	طالبات	طلاب	
1	1		المبتعثون الجدد
21	13	8	المبتعثون على رأس البعثة
7	3	4	المبتعثون عائدون
29	الإجمالي		



شكل بياني (1/1/4): أعداد وحالة المبتعثين 1444/1443 هـ

جدول (2/1/4): أعداد وحالة المبتعثين في العام الجامعي 1444/1443 هـ حسب نوع الابتعاث والرتبة والجنس

النوع	تفرغ علمي		اتصال علمي		دكتوراة		ماجستير		لغة		إجمالي
	اناث	ذكور	اناث	ذكور	اناث	ذكور	اناث	ذكور	اناث	ذكور	
ابتعاث خارجي	0	0	0	0	5	8	0	2	2	0	17
ابتعاث داخلي	0	0	0	0	4	0	1	0	0	0	5
المجموع	0	0	0	0	9	8	1	2	2	0	22

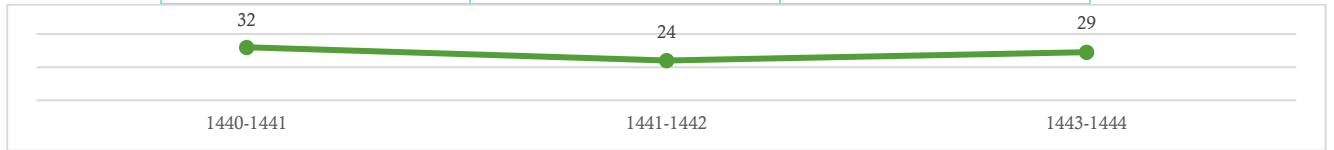


شكل بياني (2/1/4): أعداد وحالة المبتعثين 1444/1443 هـ حسب نوع الابتعاث والرتبة والجنس

يتضح من الجدول رقم (2/1/4) والشكل رقم (2/1/4) ارتفاع نسب الابتعاث الخارجي والتي بلغت (77.3%) مقابل (22.7%) للابتعاث الداخلي، وذلك لطبيعة التخصص بالكلية، كما بلغت نسبة المبتعثين (45.5%) من الطلاب مقابل نسبة (54.5%) للمبتعثات.

جدول (3/1/4): تطور المبتعثون خلال ثلاث أعوام أكاديمية

العام الدراسي	عدد المبتعثين	معدلات النمو للمبتعثين
1441-1440	32	3.0- %
1442-1441	24	25.0- %
1443-1442	29	20.8 %



شكل بياني (3/1/4): تطور المبتعثون خلال ثلاث أعوام أكاديمية

(2/4) التدريب

(1/2/4) الدورات التدريبية التي تتعلق بتطوير مهارات أعضاء هيئة التدريس

اهتمت الكلية بتطوير مهارات أعضاء هيئة التدريس ومن في حكمهم من خلال عقد برامج تدريبية بلغ عددها (27) برنامج تدريبي لقسامي الطلاب والطالبات من وحدات التعليم الإلكتروني، والجودة، والإرشاد الأكاديمي؛ بواقع مشاركات بلغ (577) مشاركة.


جدول (1/1/2/4): الدورات التدريبية لأعضاء هيئة التدريس

م	عنوان البرنامج	جهة التدريب	التاريخ	المكان	الفئة المستهدفة	عدد المستفيدين
5.	AWS Academy	قسم تقنية المعلومات	فبراير 2022	كلية الحاسب والمعلومات	اعضاء هيئة تدريس	21
6.	Writing NCAAA Course Specification	وحدة الجودة	مارس 2022	كلية الحاسب والمعلومات	اعضاء هيئة تدريس	25

*الجدول يمثل عينة من الأنشطة المقدمة (27) نشاط وليس حصراً لها.

جدول (2/1/2/4): تطور عدد الدورات التدريبية والمستفيدين منها من أعضاء هيئة التدريس ومن في حكمهم

القسم	عدد الدورات		عدد الدورات		عدد الدورات	
	1444/1443	1442/1441	1441/1440	المستفيدين	عدد الدورات	المستفيدين
شطر الطلاب	27	14	15	45	15	45
شطر الطالبات	27	14	15	33	15	37



شكل بياني (2/1/2/4): تطور عدد الدورات التدريبية والمستفيدين منها من أعضاء هيئة التدريس ومن في حكمهم

(2/2/4) الدورات التدريبية التي تتعلق بتطور مهارات الجهاز الإداري

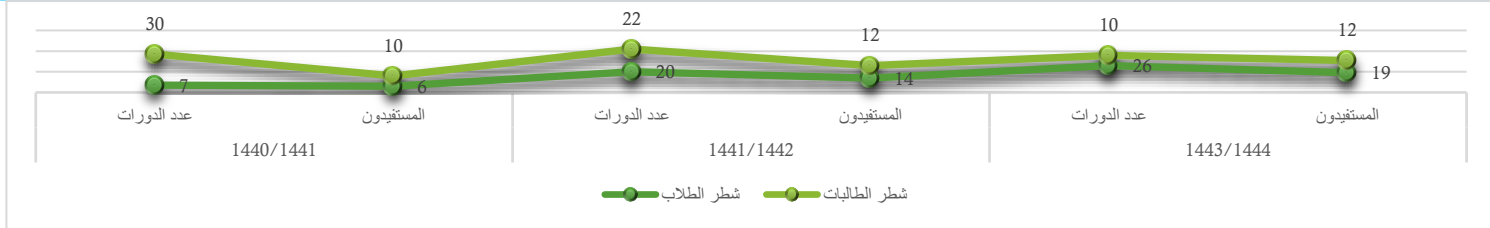
شارك منسوبي الكلية في (26) برنامج تدريبي داخل الجامعة وخارجها، وقد استفاد من هذه البرامج التدريبية (19) موظف من إجمالي (26) موظف بنسبة (73.1%) من إجمالي الموظفين.

جدول (1/2/2/4): أعداد الموظفين والدورات التي تمت

المستفيدين من الدورات			عدد الدورات	جهة التدريب	نوع التدريب
إجمالي	اناث	ذكور			
11	4	7	14	عمادة الموارد البشرية	داخلي
20	8	12	22	معهد الإدارة العامة	خارجي
31	12	19	36	الإجمالي	

جدول (2/2/2/4): تطور عدد الدورات التدريبية والمستفيدين منها من الجهاز الإداري

عدد الدورات						القسم
1444/1443		1442/1441		1441/1440		
المستفيدين	عدد الدورات	المستفيدين	عدد الدورات	المستفيدين	عدد الدورات	
19	26	14	20	6	7	شطر الطلاب
12	10	12	22	10	30	شطر الطالبات



شكل بياني (2/2/2/4): تطور عدد الدورات التدريبية والمستفيدين منها من الجهاز الإداري

الفصل الخامس

الأنشطة العلمية والتعليمية

الفصل الخامس: الأنشطة العلمية والتعليمية

(1/5) الكتب والبحوث المؤلفة والمترجمة

يهتم أعضاء هيئة التدريس بالنشر العلمي الأصيل للمقالات العلمية في الدوريات العالمية المصنفة ذات معامل التأثير المرتفع.

(2/5) البحوث الأكاديمية الممولة وغير الممولة

نشر أعضاء هيئة التدريس (198) مقالاً بحثياً مختلفاً خلال عام التقرير.

جدول (1/2/5): ملخص الأبحاث الممولة وغير الممولة خلال عام التقرير

إجمالي	أبحاث غير ممولة	أبحاث ممولة
198	187	11
%100	%94	%6

جدول (2/2/5): تطور النشر العلمي بالكلية خلال الأعوام الأكاديمية السابقة

معدلات النمو	عدد البحوث	العام الدراسي
	26	1438-1437
%26.92-	19	1439-1438
%94.74	37	1440-1439
%197.35	110	1441-1440
%5.45	116	1442-1441
%70.69	198	1444-1443



شكل بياني (1/2/5): تطور النشر العلمي بالكلية خلال ثلاث أعوام أكاديمية

ويشير الجدول رقم (2/2/5) إلى ارتفاع معدلات النشر العلمي بالكلية في عام التقرير بنسبة (70.69%) عن العام الجامعي 1441-1442.

(3/5) الكراسي العلمية

لا يوجد.

(4/5) مكتبة الكلية (المقتنيات والكتب)

تم إنشاء مكتبة مستقلة خاصة بالكلية بها عدد من المراجع الخاصة بالمقررات التي يتم تدريسها بالكلية بالإضافة إلى المكتبة المركزية. هذا إلى جانب تفعيل اشتراكات الطلبة وأعضاء هيئة التدريس في المكتبة الرقمية السعودية SDL.

(5/5) الجوائز العلمية وبراءات الاختراع

لا توجد جوائز علمية أو براءات اختراع.

(6/5) إنجازات تعاون الكلية والمؤسسات الأخرى

لا يوجد تعاون في عام التقرير مع مؤسسات أخرى.

(7/5) مدى استفادة الكلية من التقنيات الحديثة في الشؤون العلمية

تعتبر كلية علوم الحاسب والمعلومات من أكثر كليات الجامعة في الاستفادة من التقنيات الحديث وذلك لطبيعة الدراسة في الكلية.

جدول (1/7/5): مجالات الاستفادة من التقنيات الحديثة في الشؤون العلمية

الفئة المستهدفة	مجالات الاستفادة	م
جميع أعضاء التدريس والطلاب والطالبات	شبكة انترنت سلكية ولاسلكية تغطي مبني الكلية	1
جميع أعضاء التدريس والطلاب والطالبات	نظام الكتروني متكامل لتسجيل المقررات للطلاب والارشاد الأكاديمي وادخال الدرجات واطهار النتائج	2
جميع أعضاء التدريس والطلاب والطالبات	عدد (7) معامل حديثة ومتطورة: 1. معمل معالجة الصور 2. معمل الروبوتات 3. معمل هندسة الحاسب 4. معمل شبكات الحاسب 5. معمل نظم التشغيل 6. معمل قواعد البيانات 7. معمل الادلة الرقمية	3
جميع أعضاء التدريس والطلاب والطالبات	قاعات تحتوي على نظام متكامل لعقد اجتماعات ومحاضرات وندوات عن بعد باستخدام تقنية video conferencing	4

الفصل السادس الأنشطة والخدمات المجتمعية

الفصل السادس: خدمة المجتمع

(1/6) الدورات التدريبية والبرامج والدبلومات

تقوم كلية علوم الحاسب والمعلومات بتقديم خدمات اجتماعية تعليمية للمجتمع المحيط تهدف الي نشر الوعي المجتمعي بأهمية تكنولوجيا المعلومات في نواحي الحياة المختلفة.

جدول (1/1/6): الدورات والبرامج التدريبية

م	النشاط	نوعه	التاريخ	الجهة المنفذة	الفئة المستهدفة	عدد الحضور
1.	The importance of Artificial Intelligence for Graduate Students	ثقافي – تعليمي	مايو 2022	كلية الحاسب والمعلومات	جميع طلاب الجامعة	28
2.	Community Workshop on 'R' Programming and Visualization	اجتماعي – تعليمي	مايو 2022	كلية الحاسب والمعلومات	المجتمع	250
3.	Cybersecurity Awareness- Social Media Edition	اجتماعي – تعليمي	مايو 2023	كلية الحاسب والمعلومات	طالبات التعليم العام	22

*الجدول يمثل عينة من الأنشطة المقدمة (6) أنشطة وليس حصراً لها.

من الجدول رقم (1/1/6) يتبين أن الكلية تهتم بنشر أهمية الأمن السيبراني والتوعية المعلوماتية للمجتمع.

(2/6) المؤتمرات والندوات والمحاضرات التي نفذت لخدمة المجتمع

نظمت الكلية عدد (2) فاعليات مجتمعية تهدف إلى نشر الثقافة التوعوية بين أبناء المجتمع واستفاد منها عدد (99) مستفيد كما هو مبين بالجدول التالي.

جدول (1/2/6): المؤتمرات والندوات

م	اسم المؤتمر/الندوة	التاريخ	الجهة المنفذة	الفئة المستهدفة	عدد الحضور
1.	Cybersecurity: Awareness vs Behavior Change	مارس 2023	وحدة خدمة المجتمع	طالبات التعليم العام	22
2.	Awareness of Cloud AWS services & Data Security in Cloud Application	أكتوبر 2023	وحدة خدمة المجتمع	جميع طلاب الجامعة	30
52	إجمالي المشاركات				

(3/6) المعارض العلمية

عقد الكلية معرض علمي لمشاريع التخرج، كما شاركت في المعارض العلمية التي أقامتها الجامعة

(4/6) الدراسات والاستشارات الفنية والعلمية

لم تقدم الكلية دراسات أو استشارات فنية وعلمية.

(5/6) خدمات أخرى تقدمها الكلية للمجتمع

لم تقدم الكلية خدمات مجتمعية خلال عام التقرير.

الفصل السابع

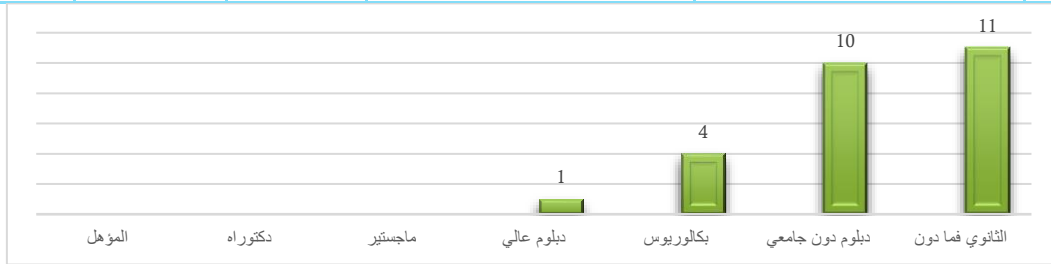
الشؤون الإدارية والمالية والفنية والمشروعات

الفصل السابع: الشؤون الإدارية والمالية والفنية والمشروعات

(1/7) موظفي الكلية

يبين الجدول رقم (1/7) اعداد موظفي الكلية حسب مؤهلاتهم في القسمين الرجالي والنسائي وقد بلغ عددهم (26) موظف وموظفة، موزعين بين شطري الطلاب والطالبات بفارق قدره (15.4%) لصالح قسم الطالبات.
جدول (1/7): أعداد موظفي طبقاً للمؤهل العلمي


القسم المؤهل	اداري وفني		مستخدمين		المجموع		النسبة
	طلاب	طالبات	طلاب	طالبات	إجمالي	طالبات	
دكتوراه							
ماجستير							
دبلوم عالي		1			1	1	%3.8
بكالوريوس		4			4	4	%15.4
دبلوم دون جامعي	10		10		10	10	%38.5
الثانوي فما دون	1	8	1	2	11	10	%42.3
مجموع	11	13	11	2	26	15	%100
النسبة	%92.3		%7.7		%57.7		%100



شكل بياني (1/7): أعداد موظفي الكلية الإجمالي طبقاً للمؤهل



شكل بياني (2/7): أعداد الموظفين الإجمالي بالكلية طبقاً للمؤهل



شكل بياني (3/7): أعداد الموظفين بالكلية طبقاً للمؤهل والجنس

يتضح من الشكل رقم (3/7) حاجة الكلية وخاصة في قسم الطلاب لاستقطاب كفاءات ادارية.

(2/7) مدى استفادة الكلية من التقنيات الحديثة في الشؤون الإدارية والمالية

تقوم الكلية بتوظيف جميع التقنيات الحديثة المتاحة بالجامعة في الشؤون الادارية بالكلية:

جدول (1/2/7): مجالات الإستفادة من التقنيات الحديثة في الشؤون المالية والإدارية

الفئة المستهدفة	مجالات الإستفادة	م
أعضاء الهيكل الإداري	شبكة انترنت سلكية ولاسلكية تغطي مبني الكلية	1
أعضاء الهيكل الإداري وأعضاء هيئة التدريس	نظام الكتروني متكامل لإدارة المراسلات والمعاملات الخاصة بالشؤون الادارية لأعضاء هيئة التدريس والموظفين	2
جميع منسوبي الكلية	نظام مراقبة الي متكامل بالكاميرات لتغطية جميع أركان مبني الكلية	3

(3/7) موارد الكلية خلال عام التقرير

لا توجد موارد خاصة بالكلية.

(4/7) المشاريع المنتهية التي تم تسليمها

تم تسليم مبنى الكلية الجديد في عام التقرير.

(5/7) المشاريع تحت التنفيذ

لا توجد مشاريع تحت التنفيذ في عام التقرير

الفصل الثامن

ملخص أهم الإنجازات والمعوقات

الفصل الثامن: ملخص أهم المنجزات والمعوقات والرؤى المستقبلية للكلية

(1/8) مقارنة مجملة للمتحقق الفعلي بما ورد في الخطة الاستراتيجية للكلية

(1/1/8) الخطة الاستراتيجية

قامت لجنة الخطط بالكلية بصياغة خطة استراتيجية للكلية عن عام 1443/1444 هـ، وذلك بناءً على الخطة الاستراتيجية للجامعة والتي تبنت عدة أهداف استراتيجية مبنية على خطط الهيئة الوطنية للاعتماد الأكاديمي وأفاق والأهداف الإستراتيجية الخاصة بالجامعة. وإلى حين وضع خطة تشغيلية جديدة بناءً على الخطة الاستراتيجية المستحدثة، فقد تبنت الكلية الخطة التشغيلية عن العام السابق بجميع أهدافها.

وفيما يلي جداول توضح بنود الخطة التشغيلية متضمنة الأهداف الإستراتيجية والأهداف التفصيلية والأنشطة التي تم عن طريقها تحقيق تلك الأهداف وكذلك مؤشرات الأداء ونسب تحقيق كل منها.

جدول (1/1/8): أهداف ومبادرات الخطة التشغيلية

ملاحظات	عدد المبادرات			الهدف التفصيلي	الهدف الاستراتيجي	م
	غير المتحقق	المتحقق جزئياً	المتحقق			
			2	2	تلبية معايير الاعتماد المؤسسي والبرامجي	1. الارتقاء بمكانة الجامعة
			3	3	الارتقاء بمستوى الخدمات والأنشطة الطلابية	2. بناء القدرات التنافسية للطلاب وفق متطلبات سوق العمل ومجتمع المعرفة
			2	2	هيكلية التخصصات العلمية في ضوء احتياجات سوق العمل والمجتمع	3. بناء القدرات التنافسية للطلاب وفق متطلبات سوق العمل ومجتمع المعرفة
			1	1	تنوع مصادر التعلم وتطوير أساليب التقويم	4. بناء القدرات التنافسية للطلاب وفق متطلبات سوق العمل ومجتمع المعرفة
			2	2	تعزيز التميز في برامج الدراسات العليا	5. بناء القدرات التنافسية للطلاب وفق متطلبات سوق العمل ومجتمع المعرفة
		1	3	4	التحسين المستمر لبنية التعليم والابتكار	6. بناء القدرات التنافسية للطلاب وفق متطلبات سوق العمل ومجتمع المعرفة
		1	3	4	تطوير قدرات إنتاج ونشر المعرفة	7. تعزيز إنتاج المعرفة
			3	3	تطوير منظومة ريادة الأعمال	8. تعزيز إنتاج المعرفة
-		2	19	21	إجمالي	

من الجدول رقم (1/1/8) يتضح أن كلية علوم الحاسب والمعلومات لديها (21) مبادرة تغطي (8) أهداف تفصيلية و(3) أهداف استراتيجية للجامعة.

جدول (2/1/8): ماتم تنفيذه من الخطة التشغيلية 1443/1444 هـ

ملاحظات	المتحقق	المستهدف	المبادرة / النشاط	م
	100%	50%	تطوير معايير قبول الطلاب	1
			مراجعة معايير القبول الحالية وتعديلها (طبقاً للحاجة) بما يتوافق مع طبيعة الدراسة في الكلية	-
	50%	50%	تحسين معدل الرضا العام للطلاب عن المقررات	2
			تفعيل دور المجلس الاستشاري الطلابي للتعرف على مشاكل الطلاب المتعلقة بالعملية التعليمية.	-

			<ul style="list-style-type: none"> - إنشاء آلية لقياس رضا الطلاب عن الخطط الدراسية والمقررات التي يتم تدريسها. - عرض نتائج الاستبانات المختلفة على المجالس العلمية ومجلس الكلية لمناقشتها.
	50%	50%	<p>هيكلة بعض التخصصات وفق احتياجات المجتمع المحلي والوطني</p> <ul style="list-style-type: none"> - استطلاع آراء الخريجين لمعرفة مدى رضاهم عن الخطة الدراسية. - استطلاع آراء جهات التعيين والمستفيدين لمعرفة رضاهم عن مهارات الخريجين. - عقد ندوات تعريفية لطلاب السنة النهائية حول التوظيف وفرص العمل. - زيارة وعقد اتفاقات التعاون مع الشركات والهيئات المختلفة لتدريب الطلاب.
	100%	80%	<p>متابعة شؤون خريجي الجامعة والتواصل معهم والاستفادة في تطوير البرامج الأكاديمية</p> <ul style="list-style-type: none"> - متابعة شؤون الخريجين وإنشاء قاعدة بيانات لهم. - إنشاء آلية لاستطلاع آراء الطلاب حول أماكن التوظيف أو الدراسات العليا التي سجلوا بها
	50%	50%	<p>تطوير استراتيجيات وأساليب التدريس</p> <ul style="list-style-type: none"> - تقديم دورات تدريبية وورش عمل لأعضاء هيئة التدريس في مجال قياس نواتج التعلم - متابعة جودة الاختبارات الفصلية والنهائية - إنشاء وتفعيل آلية لاستطلاع رأي المستفيدين حول أساليب التعليم والتعلم - مناقشة نتائج استطلاع رأي المستفيدين بالمجالس العلمية ومجلس الكلية
	90%	80%	<p>تفعيل دور وحدة الإرشاد الطلابي</p> <ul style="list-style-type: none"> - وضع آلية لتوزيع الطلاب على المرشدين الأكاديميين طبقاً للتخصص. - استقبال الطلاب الجدد وتوعيتهم فيما يخص النظام الأكاديمي بالكلية وتسجيل المقررات والأنظمة. - تفعيل أسبوع الإرشاد الأكاديمي للطلاب القدامى واستقبال رغبات تغيير التخصص والمشاكل المتعلقة بتسجيل المقررات. - توزيع مطبوعات عن دور وحدة الإرشاد الأكاديمي على الطلاب والمرشدين الأكاديميين. - تخصيص 4 فترات للقاء الطلاب بمرشدهم الأكاديمي بصورة دورية كل فصل دراسي.
	40%	80%	<p>توفير خدمات نوعية مساندة للطلاب</p> <ul style="list-style-type: none"> - قياس رضا الطلاب عن الخدمات المقدمة لهم - إنشاء مكتبة مصغرة بالكلية تحتوي على المراجع الدراسية المختلفة - توفير خدمة الطباعة المجانية للطلاب بالمكتبة المصغرة - تعريف الطلاب الجدد والقدامى بالخدمات الالكترونية المختلفة بالكلية - إنشاء قائمة بالأنشطة الطلابية المختلفة بالتعاون مع المجلس الاستشاري الطلابي ونشرها على الطلاب - تكريم الطلاب المتميزين بالأنشطة الطلابية اللاصفية المختلفة
	100%	90%	<p>اعداد وتفعيل نظام ادارة الجودة الالكتروني</p> <ul style="list-style-type: none"> - إنشاء نظام الكتروني داخلي لحفظ واستدعاء ملفات المقررات. - نشر إمكانية الوصول للنظام الالكتروني على أعضاء هيئة التدريس وتحفيزهم لاستخدامه. - استخدام الأنظمة الالكترونية المتاحة لقياس رضا أعضاء هيئة التدريس عن أداء وحدة الجودة.
	60%	90%	<p>اعداد وتفعيل نظام ادارة الجودة الالكتروني</p>

			- إنشاء وتفعيل استطلاع رأي الكتروني لقياس مدى رضا منسوبي الكلية عن أداء وحدة الجودة
10	%90	%50	- التقويم الدوري للبرامج الأكاديمية بالجامعة - تفعيل دور وحدة القياس والتقويم لمتابعة تنفيذ تقييم الطلاب للمقررات الدراسية. - قياس رضا الطلاب عن جودة الاختبارات النهائية.
11	%80	%100	- ضمان مخرجات التعلم للبرامج الأكاديمية - إنشاء أداة الكترونية لتقييم مخرجات التعلم - عقد ورش عمل لأعضاء هيئة التدريس على كيفية استخدام الأدوات الالكترونية لتقييم مخرجات التعلم
12	%75	%100	- تفعيل التقويم المستقل للبرامج الأكاديمية - التنسيق مع عمادة الجودة لزيارة فريق من العمادة للكلية وتقييم مخرجات الكلية - مناقشة تقرير الزيارة بالمجالس العلمية ومجلس الكلية - وضع خطة تطوير وتحسين بناء على ما ورد بالتقرير - التنسيق مع مؤسسة NCAAA للتقدم للاعتماد
13	%90	100%	- تفعيل المجالس الاستشارية للبرامج الأكاديمية - وضع قائمة بالمرشحين للمجلس الاستشاري للكلية - تنظيم لقاءات سنوية بين الكلية والمجلس الاستشاري - مناقشة ملاحظات المجلس الاستشاري بالمجالس العلمية ومجلس الكلية - وضع خطة تحسين وتطوير بناءً على ما ورد بتقرير المجلس الاستشاري ومتابعة تنفيذها
14	%50	%50	- قياس مؤشرات الأداء والمقارنة المرجعية للبرامج الأكاديمية - مخاطبة البرامج المناظرة من خارج الجامعة لمقارنة بمؤشرات الأداء للمقارنة المرجعية
15	%80	%100	- ضمان جودة ملف المقررات - تعميم قائمة بمحتويات ملفات المقررات على أعضاء هيئة التدريس - عقد ورشة عمل لأعضاء هيئة التدريس لتعريفهم بكيفية ومتطلبات تكوين ملف المقرر - إنشاء وسيلة الكترونية لحفظ واسترجاع ملفات المقررات الكترونياً - تخصيص فريق من وحدة الجودة لمتابعة الفنية لملفات المقررات - توفير الدعم اللوجيستي اللازم لتسليم نسخة مطبوعة من ملفات المقررات
16	%100	%100	- التقويم الدوري للأقسام العلمية - التقدم للاعتماد الوطني ورفع متطلبات الاعتماد للمركز الوطني للتقويم والاعتماد - التقدم لطلب الاعتماد الوطني - رفع متطلبات الاعتماد الوطني للمركز الوطني للتقويم والاعتماد - تنظيم وتنفيذ الجدول الزمني لزيارة الاعتماد
17	%50	%100	- تفعيل آلية استطلاع آراء الطلاب والمستفيدين - وضع آلية لقياس آراء الطلاب والمستفيدين فيما يخص الخطط الدراسية
18	%50	%50	- إعداد و تنفيذ برامج تدريبية وورش عمل وندوات في مجال الجودة و الاعتماد الاكاديمي

-	إعداد وتقديم ورش عمل لتهيئة أعضاء هيئة التدريس لزيارة الاعتماد الأكاديمي
-	إعداد وتقديم ورش عمل للطلاب وأعضاء هيئة التدريس لنشر ثقافة الجودة
-	طباعة ونشر مطبوعات تعريفية بأهمية الجودة في العملية التعليمية

من الجدول رقم 2/1/1/8 يتضح أنه تم تنفيذ المستهدف بصورة كاملة في عدد (10) أنشطة، وبصورة جزئية في عدد (4) أنشطة أخرى، بينما لم يتم تحقيق المستهدف في (4) أنشطة منها النشاط المتعلق بقياس رضا أصحاب العمل حيث لم يصلنا أية ردود وجاري العمل على إيجاد آلية مناسبة لتحقيق هذا المؤشر، كما جاري التنسيق لإجراء تفاهات تعاون مع كليات مناظرة لتفعيل المقارنة المرجعية وقياسها، أما النشاط الخاص باستطلاع آراء الطلاب والمستفيدين فقد تم وضع الآلية وجاري تطبيقها، وسوف تقوم الوحدة بمتابعة تنفيذ هذه المؤشرات.

هذا وقد تبنت كلية علوم الحاسب والمعلومات عدد (26) مؤشر للأداء بهدف قياسها بشكل دوري للتعرف الأداء الحالي ومقارنته بالمستهدف وبمقدار تحققه العام الماضي كما هو موضح بالجدول التالي:

جدول (3/1/1/8): مؤشرات الأداء عن عام 1443-1444 هـ

م	مؤشر الأداء	المستهدف	القياس الحالي*	المقارنة الداخلية**	المقارنة الخارجية***	ملاحظات
1.	نسبة الطلاب الداخليين بالبرنامج الذين أكملوا بنجاح السنة الأولى	95%		97%	-	
2.	نسبة الطلاب الداخليين في برنامج البكالوريوس الذين أكملوا البرنامج في الحد الأدنى من المدة	90%		66%	-	
3.	تقدير الطلاب العام لجودة المقررات	5/4.25	-	5/4	-	
4.	مستوى رضا أصحاب العمل عن الخريجين ومهاراتهم	80%	لم ترد أية ردود من أصحاب العمل	لم ترد أية ردود من أصحاب العمل	-	
5.	نسبة التخصصات التي تم إعادة هيكلتها وتحديثها الى عدد البرامج التي تحتاج الى هيكلية	33%	100%	100%	-	
6.	نسبة الخريجين من برامج البكالوريوس الذين توظفوا أو سجلوا في برامج الدراسات العليا خلال ستة أشهر من التخرج	50%	59 3% طلاب 5% طالبات	83.6% طلاب، 10% طالبات	-	
7.	عدد الدورات التدريبية لأعضاء هيئة التدريس في مجال قياس نواتج التعلم	2 دورة تدريبية كل فصل دراسي	2 دورة تدريبية	1 دورة تدريبية	-	
8.	عدد التقارير الفصلية لمراجعة جودة الاختبارات	2 تقرير (فصلي ونهاي)	-	0 تقرير فصلي 1 نهائي	-	
9.	مستوى رضا المستفيدين عن أساليب التعليم والتعلم والتفوي	5/4.25	-	5/4.5	-	
10.	نسبة الطلاب المتلقين لخدمات الإرشاد إلى إجمالي عدد الطلاب	80%	75%	20%	-	

11.	مستوى رضا الطلاب عن الخدمات المقدمة لهم	5/4.25	-	5/3.4	-
12.	نسبة الطلاب المشاركين في الأنشطة إلى إجمالي عدد الطلاب	40%	%25	%10	-
13.	معدل الاستخدام لأنظمة الجودة الإلكترونية	90%		%81.5	-
14.	مستوى رضا منسوبي الجامعة عن وحدات الجودة بالجامعة	80%	-	%84.96	-
15.	نسبة المقررات التي يتم فيها تقييم للطلاب خلال العام	90%	%100	100%	-
16.	نسبة المقررات التي يتم فيها تقييم جودة الاختبارات النهائية	90%		100%	-
17.	نسبة المقررات التي يتم فيها تقييم مخرجات التعلم للبرامج الأكاديمية	90%	%100	%81.5	-
18.	عدد ورش العمل لأعضاء هيئة التدريس على كيفية قياس مخرجات التعلم	1 دورة تدريبية كل فصل	1 دورة تدريبية	0 دورة تدريبية كل فصل	-
19.	نسبة البرامج التي بها تصديق مستقل من داخل الجامعة	100%	%100	100%	-
20.	نسبة البرامج التي بها تصديق مستقل من خارج الجامعة	100%	%100	100%	-
21.	نسبة البرامج التي تم تفعيل المجالس الاستشارية بها	100%	%100	100%	-
22.	نسبة البرامج التي تم قياس مؤشرات الأداء بها ومقارنتها مرجعياً ببرامج أخرى مناظرة	100%	%50	0%	-
23.	نسبة المقررات التي يتم فيها مراجعة ملف المقرر مع متطلبات الجودة	90%	%100	%81.5	-
24.	معدل البرامج المعتمدة داخلياً وخارجياً	100% خارجياً، 50% داخلياً	%0 ، 100%	%0 ، 100%	-
25.	نسبة الطلاب المشاركين في استطلاع الرأي إلى إجمالي عدد الطلاب	50%	-	-	-
26.	نسبة منسوبي الكلية الذين تلقوا تدريباً في مجالات الجودة	90%	%100	100%	-

* القياس الحالي يقصد به قياس العام الحالي (عام التقرير) ** المقارنة الداخلية يقصد بها قياس العام الماضي (إن وجد) *** المقارنة الخارجية يقصد بها قياس جهة أخرى ممثلة في جامعة أخرى (إن أمكن ذلك)

يبين الجدول رقم (3/1/8) أن معظم الأنشطة المرتبطة بالأهداف التفصيلية والإستراتيجية والتي تم تنفيذها حققت المستهدف منها ، وجاري العمل على استكمال باقي الأنشطة.

(2/1/8) المعامل والمختبرات الأكاديمية

أنشأت الكلية العديد من المعامل والمختبرات الأكاديمية والتي تسهم في إثراء العملية التعليمية وتزويد الطلاب بالأجهزة والأدوات العلمية الحديثة. ومن أهم هذه المعامل معمل التحقق الرقمي والذي يعتبر الأول من نوعه في جامعات المملكة العربية السعودية، وذلك لما يحويه من أجهزة متقدمة في حفظ واسترجاع الأدلة الرقمية وبرمجيات متطورة لتحليل الجرائم الإلكترونية.

جدول (1/2/1/8): إنجازات الكلية فيما يخص الشؤون العلمية

م	الإنجاز	المستفيدون
1	عدد (7) معامل حديثة ومتطورة: 1. معمل معالجة الصور 2. معمل الروبوتات 3. معمل هندسة الحاسب 4. معمل شبكات الحاسب 5. معمل نظم التشغيل 6. معمل قواعد البيانات 7. معمل الأدلة الرقمية	جميع أعضاء التدريس والطلاب والطالبات
2	قاعات تحتوي على نظام متكامل لعقد اجتماعات ومحاضرات وندوات عن بعد باستخدام تقنية video conferencing	جميع أعضاء التدريس والطلاب والطالبات

(2/8) المعوقات والمشكلات ومدى تأثيرها

تتلخص المعوقات بالكلية في الآتي:

1. استكمال تجهيزات المبنى الجديد للكلية.

(3/8) مقترحات الكلية لتجاوز العوائق والمشكلات

1. العمل على تقديم خطط بحثية تحظى بالقبول في المشاريع الممولة (داخلياً وخارجياً).

(4/8) ما تم تجاوزه من العوائق والمشكلات المذكورة بتقرير العام السابق

1. زيادة كبيرة بالناتج البحثي والمشاريع الممولة عن العام الذي يسبق عام التقرير.
2. تم زيادة عدد الأنشطة عن العام السابق.

(4/8) الرؤى المستقبلية

تهدف الكلية إلى مواصلة تحقيق العديد من الرؤى والأهداف المهمة خلال العام الجاري، ويمكن تلخيص هذه الرؤى كالتالي:

1. تفعيل دور البحث العلمي في مجالات أمن المعلومات والتقيب عن البيانات

(5/8) أهم التوصيات والمقترحات

أهم التوصيات والمقترحات يمكن تلخيصها كالتالي:

المسار الأكاديمي والبحث العلمي

1. زيادة فاعلية ورش العمل البنينة بين الأقسام الأكاديمية ووحدات الكلية وأعضاء هيئة التدريس

المسار الإداري

1. استكمال الهيكل التنظيمي والإداري لوكالات ووحدات الكلية

مسار البنية التحتية

1. استكمال تجهيز المعامل في الأقسام الأكاديمية بالمبنى الجديد بالشكل المخطط له

مسار المشاركة المجتمعية

1. عقد شراكات مهنية مع قطاع العمل لتوفير فرص وظيفية للخريجين من خلال ربط الدراسة بواقع

سوق العمل

(6/8) ما تم تنفيذه من التوصيات والمقترحات والرؤى من العام السابق

1. تم استقطاب كفاءات أكاديمية وطنية في تخصصات الأقسام الأكاديمية

2. تم زيادة الطاقة الاستيعابية في قسمي الطلاب والطالبات

تم بحمد الله